

Lås periode I Visma Time

Visma Enterprise

03.01.2025

Indholdsfortegnelse

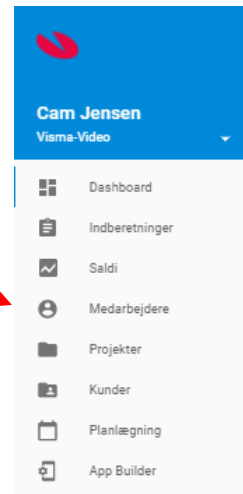
Lås en periode.....	3
Lås en periode op.....	5

Lås en periode

Når der skal laves løn, kan du spærre/låse perioden, så medarbejdere ikke kommer til at indberette nye timer i lønperioden. Hvis du ikke kan se funktionen, skal slås til af Visma Time og du er velkommen til at oprette en sag i Customer Portal, så kan vi hjælpe med at opsætte.

Sådan låser du en periode:

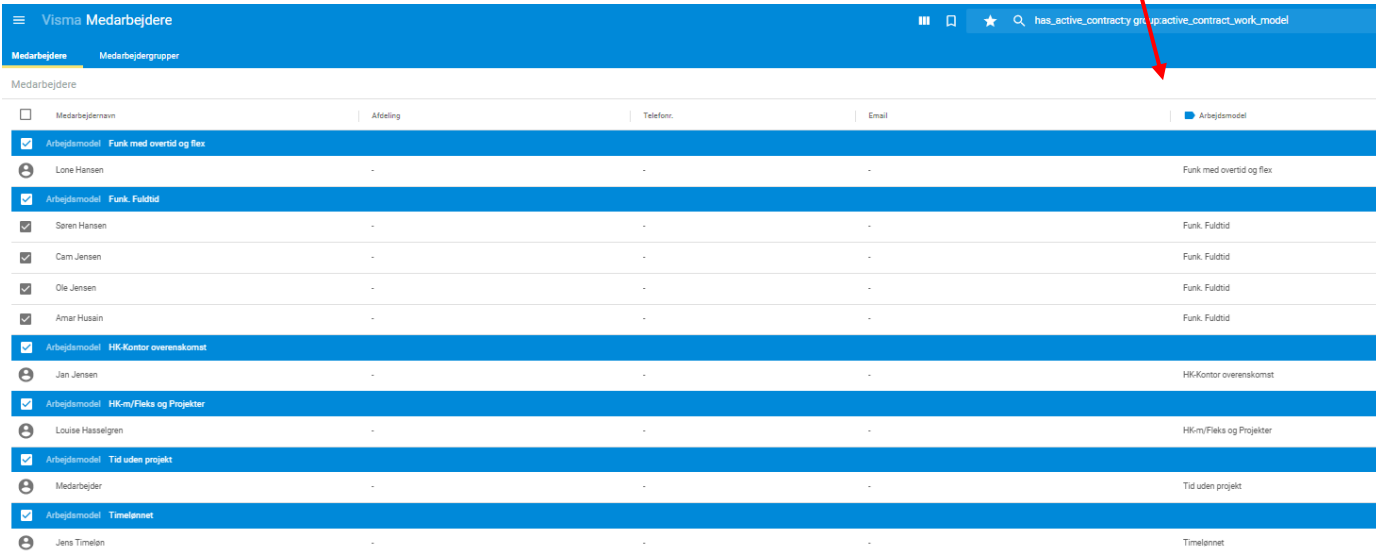
Klik på "Medarbejdere" i menuen



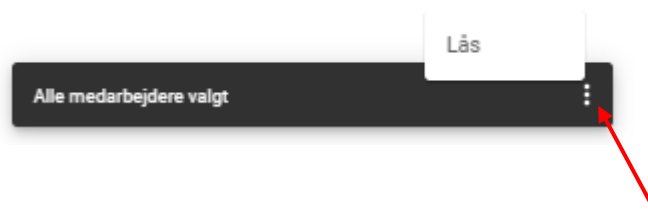
Udvælg her de medarbejdere som du gerne vil låse perioden for. Med mindre det er alle medarbejdere, hvor nu blot sætter flueben i øverste felt, så kan du med fordel anvende søgefunktionen for at udsøge de medarbejdere du gerne vil låse perioden for.

<input type="checkbox"/>	Medarbejdernavn	Afdeling	Telefon	Email
<input checked="" type="checkbox"/>	Jens Timelin	-	-	-
<input checked="" type="checkbox"/>	Lone Hansen	-	-	-
<input checked="" type="checkbox"/>	Medarbejder	-	-	-
<input checked="" type="checkbox"/>	Amar Kuban	-	-	-
<input checked="" type="checkbox"/>	Louise Hoeselgren	-	-	-
<input checked="" type="checkbox"/>	Jan Jensen	-	-	-
<input checked="" type="checkbox"/>	Søren Hansen	-	-	-
<input checked="" type="checkbox"/>	Ole Jensen	-	-	-
<input checked="" type="checkbox"/>	Cam Jensen	-	-	-

En anden måde at søge f.eks. en *Arbejdsmodel* ud er ved at gruppere på *Arbejdsmodel* og derefter markere den/de *arbejdsmodeller* du ønsker låst pr. en specifik dato.

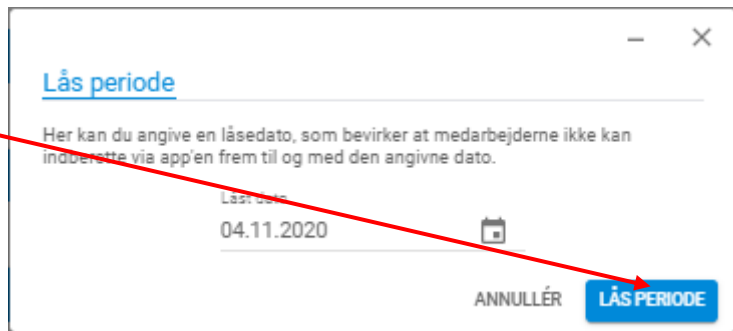


<input type="checkbox"/>	Medarbejders navn	Afdeling	Telefon	Email	Arbejdsmodel
<input checked="" type="checkbox"/>	Arbejdsmodel Funk med overtid og flex				
<input checked="" type="checkbox"/>	Lone Hansen	-	-	-	Funk med overtid og flex
<input checked="" type="checkbox"/>	Arbejdsmodel Funk, Fuldtid				
<input checked="" type="checkbox"/>	Søren Hansen	-	-	-	Funk, Fuldtid
<input checked="" type="checkbox"/>	Cam Jensen	-	-	-	Funk, Fuldtid
<input checked="" type="checkbox"/>	Ole Jensen	-	-	-	Funk, Fuldtid
<input checked="" type="checkbox"/>	Amar Husain	-	-	-	Funk, Fuldtid
<input checked="" type="checkbox"/>	Arbejdsmodel HK-Kontor overenskomst				
<input checked="" type="checkbox"/>	Jan Jensen	-	-	-	HK-Kontor overenskomst
<input checked="" type="checkbox"/>	Arbejdsmodel HK-m/Fleks og Projekter				
<input checked="" type="checkbox"/>	Louise Hasselgren	-	-	-	HK-m/Fleks og Projekter
<input checked="" type="checkbox"/>	Arbejdsmodel Tid uden projekt				
<input checked="" type="checkbox"/>	Medarbejder	-	-	-	Tid uden projekt
<input checked="" type="checkbox"/>	Arbejdsmodel Timelønnet				
<input checked="" type="checkbox"/>	Jens Timeløn	-	-	-	Timelønnet



Når medarbejderne er udvalgt kommer denne sorte boks frem og ved tryk på de tre prikker, kan du vælge *Lås*.

Vælg nu datoen for hvilken der ikke skal kunne registreres og tryk *Lås periode*



Lås periode

Her kan du angive en låsedato, som bevirker at medarbejderne ikke kan indberette via app'en frem til og med den angivne dato.

Låsedato
04.11.2020

ANNULLÉR **LÅS PERIODE**

Lås en periode op

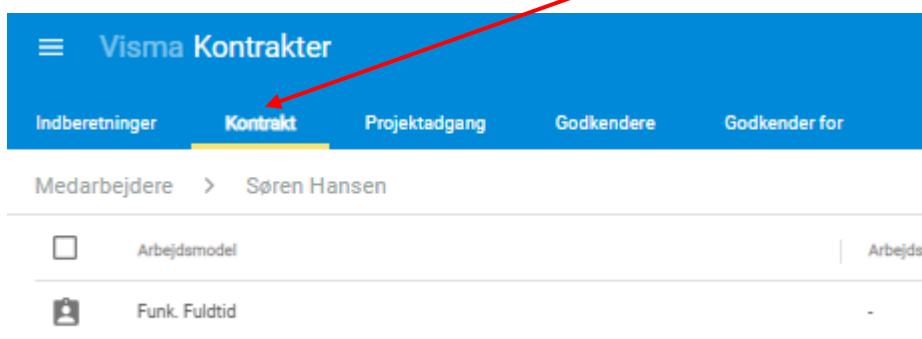
Hvis du har låst en periode for indberetninger da du har lavet løn, og vil åbne den igen, så gør følgende:

Klik på *Medarbejdere* og derefter på den relevante medarbejder. Hver medarbejder skal låses op individuelt, og du kan ikke låse alle op på én gang, ligesom da du låste.



Medarbejdernavn	Afdeling	Telefon	Email	Arbejdsmodel
Arbejdsmodel: Funk med overtid og flex				
Lone Hansen	-	-	-	Funk med overtid og flex
Arbejdsmodel: Funk, Fuldtid				
Søren Hansen	-	-	-	Funk, Fuldtid
Cam Jensen	-	-	-	Funk, Fuldtid
Ole Jensen	-	-	-	Funk, Fuldtid
Amar Husain	-	-	-	Funk, Fuldtid
Arbejdsmodel: HK-Kontor overenskomst				
Jan Jensen	-	-	-	HK-Kontor overenskomst
Arbejdsmodel: HK-m/Fleks og Projekter				
Louise Hasselgren	-	-	-	HK-m/Fleks og Projekter
Arbejdsmodel: Tid uden projekt				
Medarbejder	-	-	-	Tid uden projekt
Arbejdsmodel: Timestøttet				
Jens Timestøttet	-	-	-	Timestøttet

Dobbelklik nu på *Medarbejderen* og derefter på *Kontrakt*



Visma Kontrakter	
Indberetninger	Kontrakt
Medarbejdere > Søren Hansen	
Arbejdsmodel	Arbejdsmodel
Funk, Fuldtid	-

Dobbeltklik derefter på den seneste *Kontrakt* og fjern datoen i *Lås dato* feltet og tryk *Gem*

The screenshot shows a form titled "Kontraktoplysninger" with the following fields:

Arbejdsmodel	Startdato	Slutdato
Funk. Fuldtid	01.01.2020	
Arbejdstidsaftale	Lås dato	01.10.2020

At the bottom right of the form are two buttons: "ANNULLÉR" and "GEM".

Two red arrows point to the "Lås dato" field and the "GEM" button, respectively.